



ФЕДЕРАЛЬНАЯ СЛУЖБА
ГОСУДАРСТВЕННОЙ СТАТИСТИКИ

Неполная занятость и движение работников Белгородской области



в IV квартале 2022 года



ФЕДЕРАЛЬНАЯ СЛУЖБА
ГОСУДАРСТВЕННОЙ СТАТИСТИКИ

НЕПОЛНАЯ ЗАНЯТОСТЬ И ДВИЖЕНИЕ РАБОТНИКОВ

Белгородской области

в IV квартале 2022 года

- 01 ДВИЖЕНИЕ РАБОТНИКОВ
- 02 ЧИСЛЕННОСТЬ РАБОТНИКОВ,
ПРИНЯТЫХ НА ДОПОЛНИТЕЛЬНО ВВЕДЕННЫЕ
РАБОЧИЕ МЕСТА
- 03 ЧИСЛЕННОСТЬ ВЫБЫВШИХ РАБОТНИКОВ
- 04 ЧИСЛЕННОСТЬ РАБОТНИКОВ, ТРЕБУЕМЫХ
НА ВАКАНТНЫЕ РАБОЧИЕ МЕСТА
- 05 НЕПОЛНАЯ ЗАНЯТОСТЬ
- 06 РАСПРЕДЕЛЕНИЕ ЧИСЛЕННОСТИ РАБОТНИКОВ
СПИСОЧНОГО СОСТАВА ПО ВИДАМ
ЭКОНОМИЧЕСКОЙ ДЕЯТЕЛЬНОСТИ
- 07 РАСПРЕДЕЛЕНИЕ ЧИСЛЕННОСТИ ПРИНЯТЫХ
РАБОТНИКОВ ПО ВИДАМ ЭКОНОМИЧЕСКОЙ
ДЕЯТЕЛЬНОСТИ
- 08 РАСПРЕДЕЛЕНИЕ ЧИСЛЕННОСТИ ВЫБЫВШИХ
РАБОТНИКОВ ПО ВИДАМ ЭКОНОМИЧЕСКОЙ
ДЕЯТЕЛЬНОСТИ
- 09 РАСПРЕДЕЛЕНИЕ ЧИСЛЕННОСТИ ПРИНЯТЫХ
РАБОТНИКОВ ПО МУНИЦИПАЛЬНЫМ РАЙОНАМ
И ГОРОДСКИМ ОКРУГАМ





ДВИЖЕНИЕ РАБОТНИКОВ

ЧЕЛОВЕК

принято

23 146

6,2

в % к списочной численности

выбыло

25 051

6,7

в % к списочной численности





ЧИСЛЕННОСТЬ РАБОТНИКОВ, ПРИНЯТЫХ НА ДОПОЛНИТЕЛЬНО ВВЕДЕННЫЕ РАБОЧИЕ МЕСТА ЧЕЛОВЕК

IV квартал 2022 года

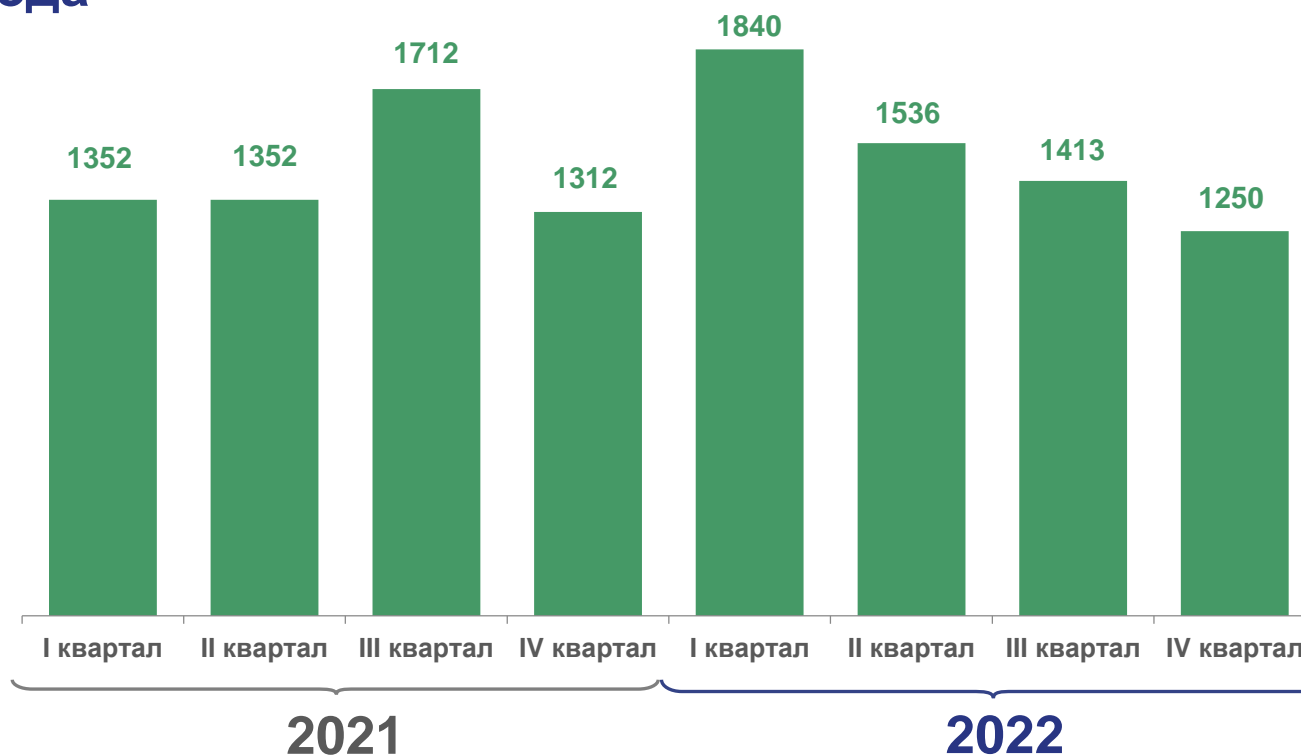
1 250

0,3

в % к списочной численности

5,4

в % к принятым



IV квартал 2021 года

1 312

0,3

в % к списочной численности

5,6

в % к принятым





ЧИСЛЕННОСТЬ ВЫБЫВШИХ РАБОТНИКОВ В % К СПИСОЧНОЙ ЧИСЛЕННОСТИ

25 051

Выбыло за IV квартал 2022 года, человек

6,7

25 550

Выбыло за IV квартал 2021 года, человек

6,8



по соглашению сторон

в связи с сокращением численности работников

по собственному желанию

по другим причинам



ЧИСЛЕННОСТЬ РАБОТНИКОВ, ТРЕБУЕМЫХ НА ВАКАНТНЫЕ РАБОЧИЕ МЕСТА ЧЕЛОВЕК

IV квартал 2022 года

IV квартал 2021 года

15 916

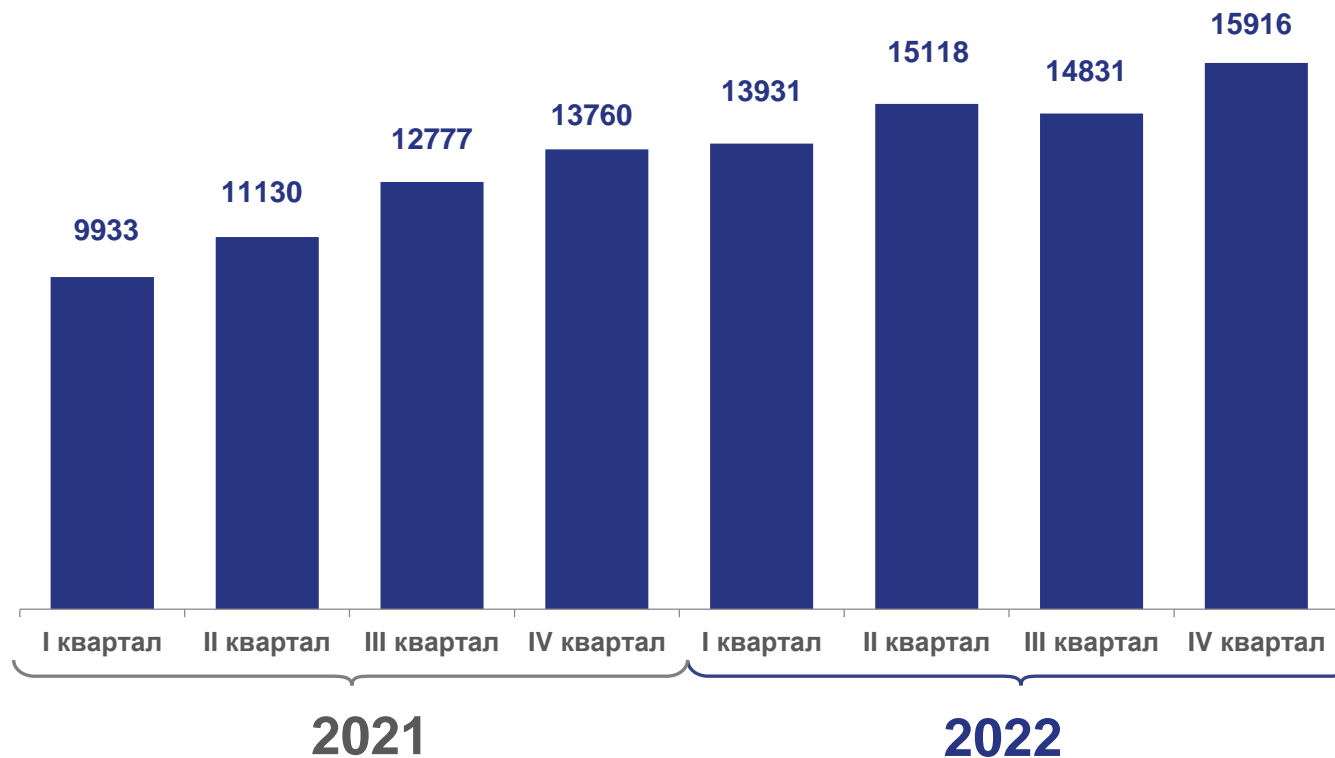
13 760

4,3

в % к списочной численности

3,7

в % к списочной численности





НЕПОЛНАЯ ЗАНЯТОСТЬ ЧЕЛОВЕК

IV КВАРТАЛ 2021

IV КВАРТАЛ 2022

НАХОДИЛИСЬ В ПРОСТОЕ

с частичным сохранением заработной платы
по вине работодателя и по причинам, не зависящим от
работодателя и работника

1 020

1 440

ИМЕЛИ ОТПУСКА

без сохранения заработной платы по заявлению работника

30 090

32 511

РАБОТАЛИ НЕПОЛНОЕ РАБОЧЕЕ ВРЕМЯ

по инициативе работодателя

77

0

по соглашению между работником и работодателем

4 840

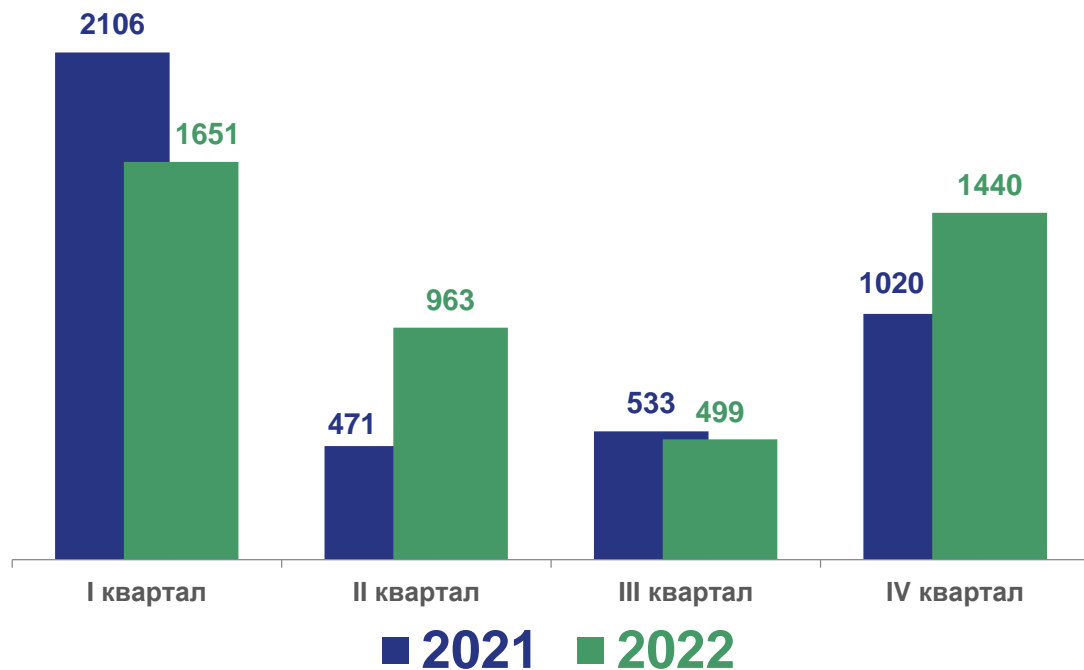
4 807



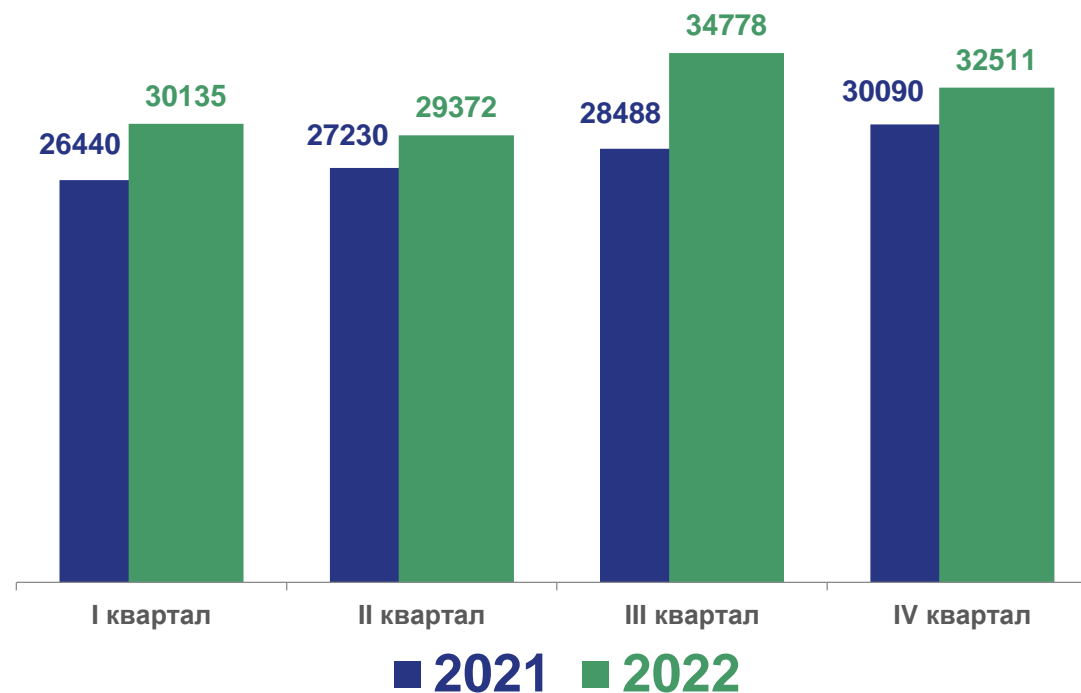
НЕПОЛНАЯ ЗАНЯТОСТЬ ЧЕЛОВЕК

ИМЕЛИ ОТПУСКА

с частичным сохранением заработной платы по вине работодателя и по причинам, не зависящим от работодателя и работника



без сохранения заработной платы по заявлению работника

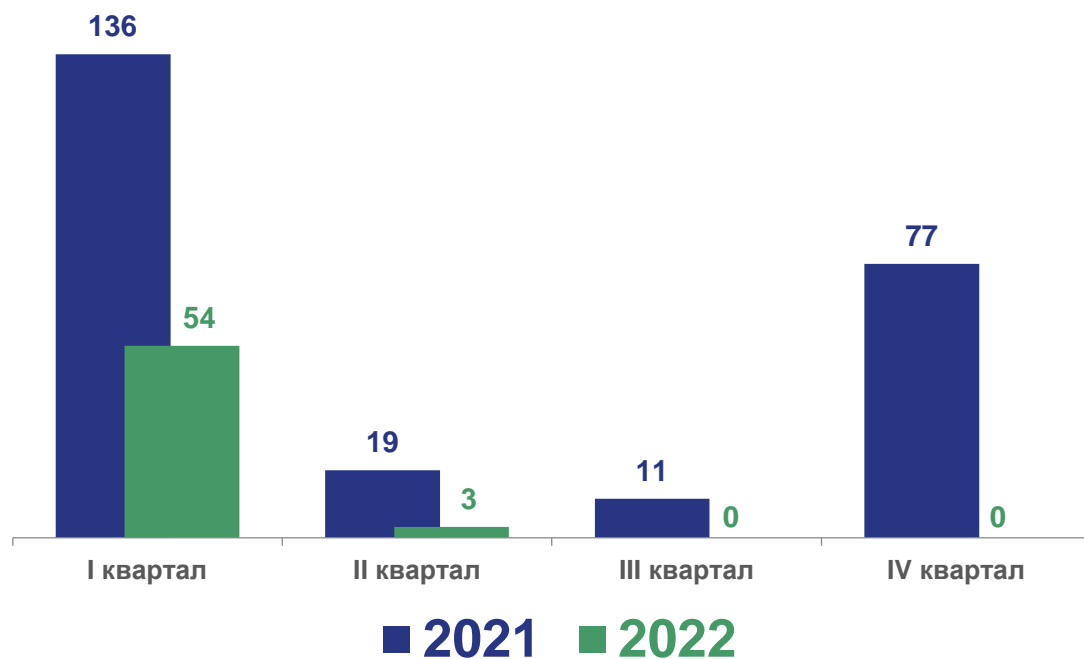




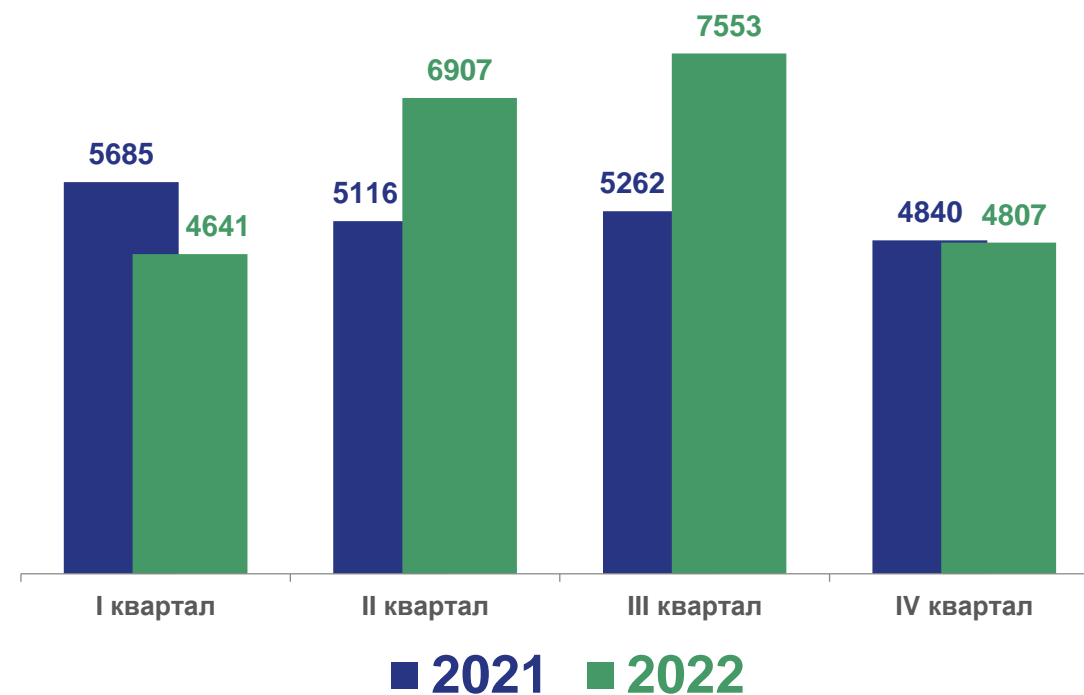
НЕПОЛНАЯ ЗАНЯТОСТЬ ЧЕЛОВЕК

РАБОТАЛИ НЕПОЛНОЕ РАБОЧЕЕ ВРЕМЯ

по соглашению между работником и работодателем



по инициативе работодателя





РАСПРЕДЕЛЕНИЕ ЧИСЛЕННОСТИ РАБОТНИКОВ СПИСОЧНОГО СОСТАВА ПО ВИДАМ ЭКОНОМИЧЕСКОЙ ДЕЯТЕЛЬНОСТИ ЧЕЛОВЕК

372 163

всего по Белгородской области

99,1

в % к IV кварталу 2021 года





РАСПРЕДЕЛЕНИЕ ЧИСЛЕННОСТИ ПРИНЯТЫХ РАБОТНИКОВ ПО ВИДАМ ЭКОНОМИЧЕСКОЙ ДЕЯТЕЛЬНОСТИ

ЧЕЛОВЕК

23 146

всего по Белгородской области

99,5

в % к IV кварталу 2021 года





РАСПРЕДЕЛЕНИЕ ЧИСЛЕННОСТИ ВЫБЫВШИХ РАБОТНИКОВ ПО ВИДАМ ЭКОНОМИЧЕСКОЙ ДЕЯТЕЛЬНОСТИ ЧЕЛОВЕК

25 051

всего по Белгородской области

98,0

в % к IV кварталу 2021 года





РАСПРЕДЕЛЕНИЕ ЧИСЛЕННОСТИ ПРИНЯТЫХ РАБОТНИКОВ ПО МУНИЦИПАЛЬНЫМ РАЙОНАМ И ГОРОДСКИМ ОКРУГАМ

ЧЕЛОВЕК

93 414

за период с начала 2022 года
по Белгородской области

23 146

за IV квартал 2022 года
по Белгородской области

